



# Introdução à utilização do correio electrónico da FA ULisboa.

## Vantagens de utilizar o e-mail da FA

- A utilização do endereço da FA Ulisboa permite a identificação oficial como membro da comunidade académica.
- Maior rapidez na troca de mensagens dentro da comunidade académica.
- Garantia de não ter o email listado em listas de spam.
- Poder estar inserido em listas de distribuição de email (“mailing lists” de alunos, docentes, funcionários, órgãos, cursos, turmas, etc.)

## Dúvidas frequentes:

### *Como posso aceder à minha caixa de correio?*

- Através do link “webmail” existente na página da FA ou através do endereço <http://webmail.fa.ulisboa.pt>

### *Que nome de utilizador e password devo usar?*

- Para **cada utilizador** (aluno, docente, funcionário, órgão, serviço, etc.) existe um **único nome de utilizador e password** que lhe é atribuído na sua chegada à FA e que pode ser utilizado para as diversas plataformas disponíveis (NetPA, FENIX, Webmail, Wi-fi, moodle, pc’s salas CIFA, VPN).

Exemplo:

e-mail: [exemplo@fa.ulisboa.pt](mailto:exemplo@fa.ulisboa.pt)

Nome de utilizador : exemplo

Password: XXXXXXXXXXX

### *Com a fusão UTL/UL qual é o meu endereço de e-mail?*

- Com a fusão das duas Universidades o domínio da nova Universidade de Lisboa passou a ser “**ulisboa.pt**”. No caso da FA será “**fa.ulisboa.pt**”

### *Como alterar o meu endereço de e-mail para “fa.ulisboa.pt”?*

- Todos os endereços da FA já estão preparados para receber as mensagens enviadas para **fa.utl.pt**, bem como para **fa.ulisboa.pt**. Se utilizar algum cliente de e-mail deverá proceder às respectivas alterações (ex:Outlook-[clique aqui para instruções](#))

*Como posso redireccionar o email da FA para um outro endereço?* [Clique aqui para instruções.](#)

*Como posso personalizar a minha conta de e-mail?* [Clique aqui para instruções.](#)

## Versão PC/MAC:

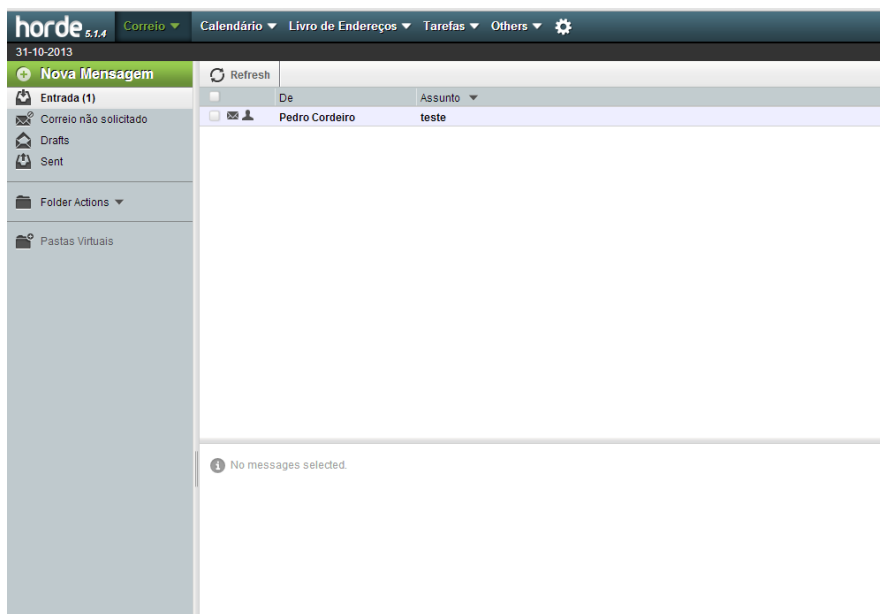
**Nome de Utilizador**  
exemplo

**Palavra-Passe**  
.....

**Mode**  
Automatic

**Idioma**  
Português

**Entrar**

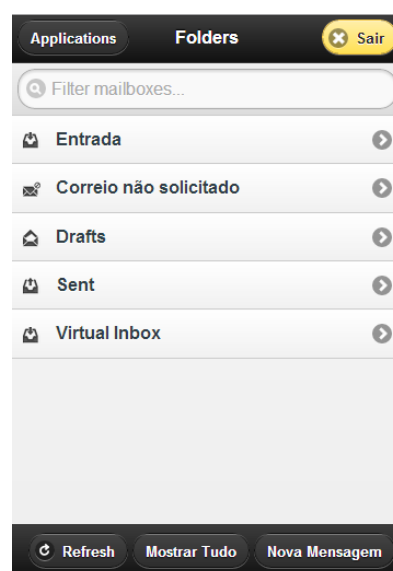
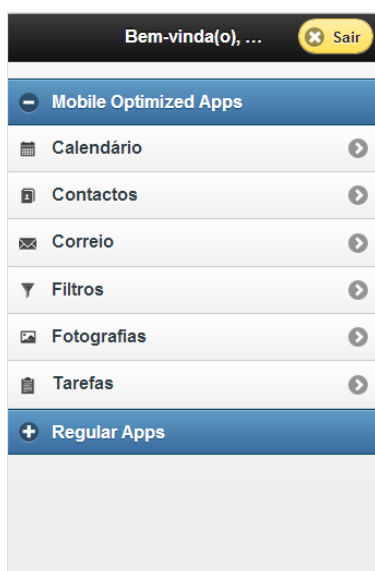


## Versão Mobile:

Nome de Utilizador  
jexemplo

Password  
.....

**Entrar**



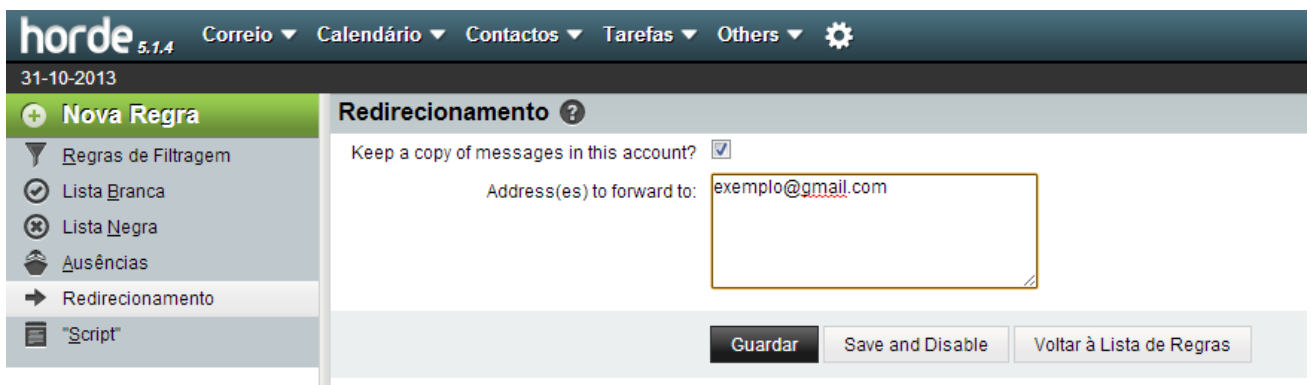
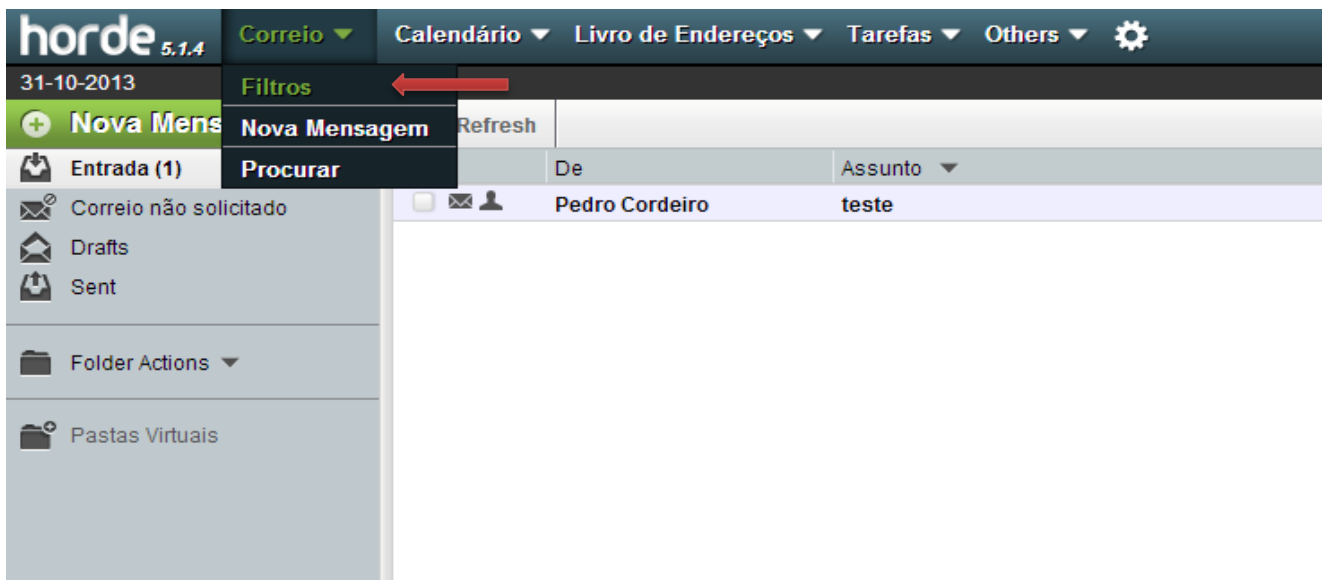
## Novas funcionalidades:

- Livro de endereços partilhado dos órgãos, serviços, docentes e funcionários da FA disponível a todos os utilizadores
- Inclusão automática no livro de endereços pessoal das pessoas a quem respondo.
- Calendário
- Agendamento de tarefas
- Gestão da área pessoal de armazenamento de documentos no servidor GAUDI (áreas)

## Nova mensagem:



## Redireccionar e-mail:



## Personalizar e-mail

The screenshot shows the top navigation bar of the Horde 5.1.4 interface. The menu items are: Correo, Calendário, Livro de Endereços, Tarefas, and Others. A red arrow labeled '1' points to the gear icon (Settings) on the right. Below the navigation bar, the date '31-10-2013' is displayed. On the left, there is a sidebar with 'Nova Mensagem' and a list of folders: Entrada (1), Correio não solicitado, Drafts, Sent, and Folder Actions. The main content area shows an email header from 'Pedro Cordeiro' with the subject 'teste'. On the right, a dropdown menu is open, showing 'Global Preferences' (indicated by red arrow '2') and other options: Bilhetes, Calendário, Correio, Filtros, Fotografias, Gestão de Ficheiros, and Livro de Endereços.

### A sua Informação

#### [Informações Pessoais](#)

Change your personal information.

#### Palavra-Passe da Conta

Set preferences to allow you to reset your password if you ever forget it.

#### Localização e Fuso Horário

Set your preferred language, timezone and date preferences.

#### Categorias e Cores

Gira a lista de categorias que pode atribuir aos itens, bem como as cores que lhes estão associadas.

The screenshot shows the 'Global Preferences' page in the Horde 5.1.4 interface. The navigation bar is the same as in the previous screenshot. The date '31-10-2013' is displayed. The page title is 'Global Preferences'.

### Informações Pessoais

Identidade padrão:

Identidade Padrão

Selecione a identidade que pretende alterar:

Identidade Padrão

Remove

Nome da identidade:

Identidade Padrão

Nome completo:

Utilizador exemplo

The default e-mail address to use with this identity:

exemplo@fa.ulisboa.pt

Default location to use for location-aware features.

5

Guardar

Desfazer Alterações

Return to Main Screen

## Alterar configuração outlook

